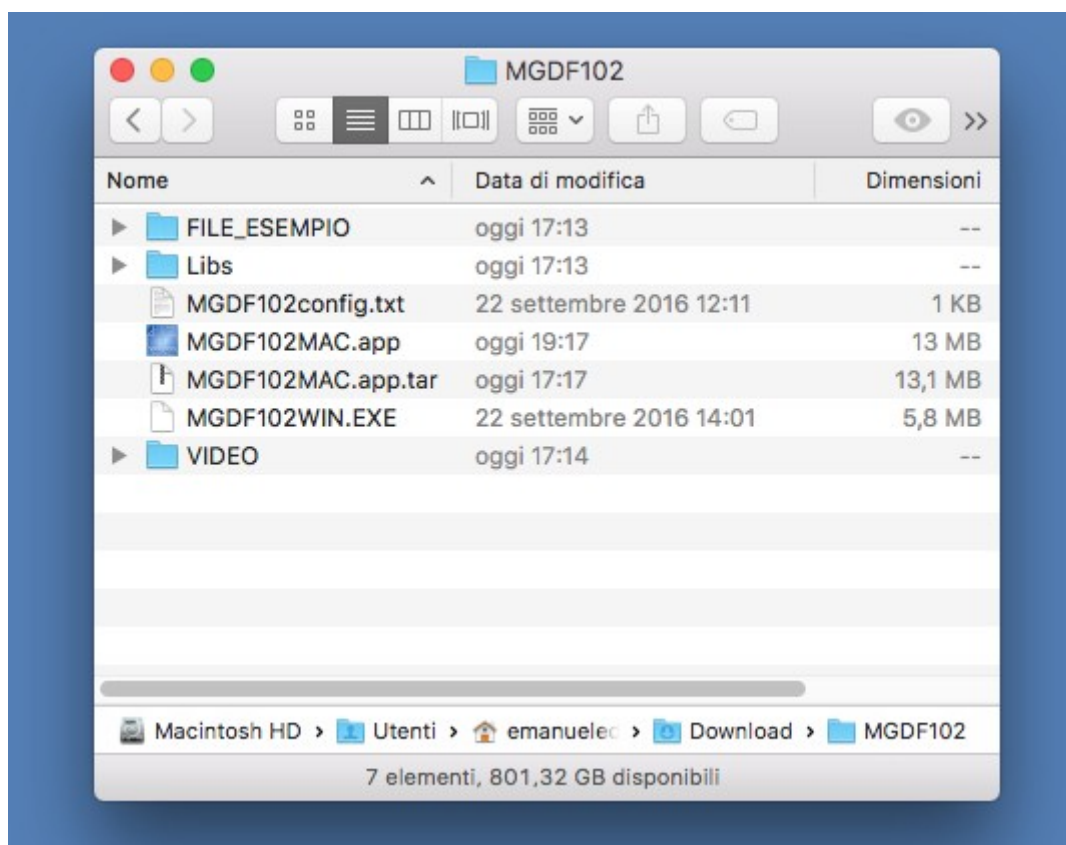


MOMOS Player indica che non trova il file di configurazione del corso

Se dovesse succedere che il player M[xxxx]MAC.app, che serve per visionare da OS i video dei corsi di MOMOS Edizioni, non trovi il file di configurazione basta seguire queste istruzioni per risolvere il problema.

Attenzione: la procedura qui sotto spiegata va fatta solo la prima volta che si utilizza il player M[xxxx]MAC.app

1) Una volta scompattato il file del corso M[xxxx].zip e successivamente M[xxxx]MAC.app.tar si otterrà una cartella simile a quella sotto riportata

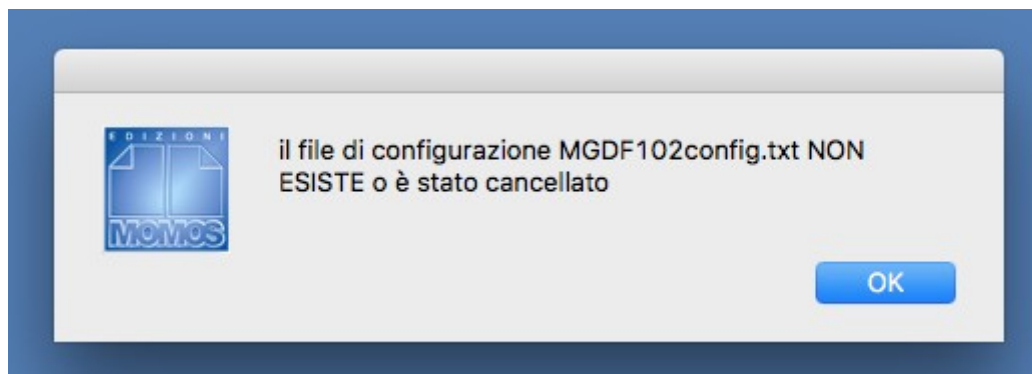


2) Per aprire (operazione che va fatta SOLO una prima volta) il file MGDF[xxx]MAC.app tenere premuto il tasto CTRL e cliccare sul file MDGF[xxx]MAC.app e selezionare, dal menu che appare, la voce Apri.

3) Apparirà il messaggio qui sotto riportato

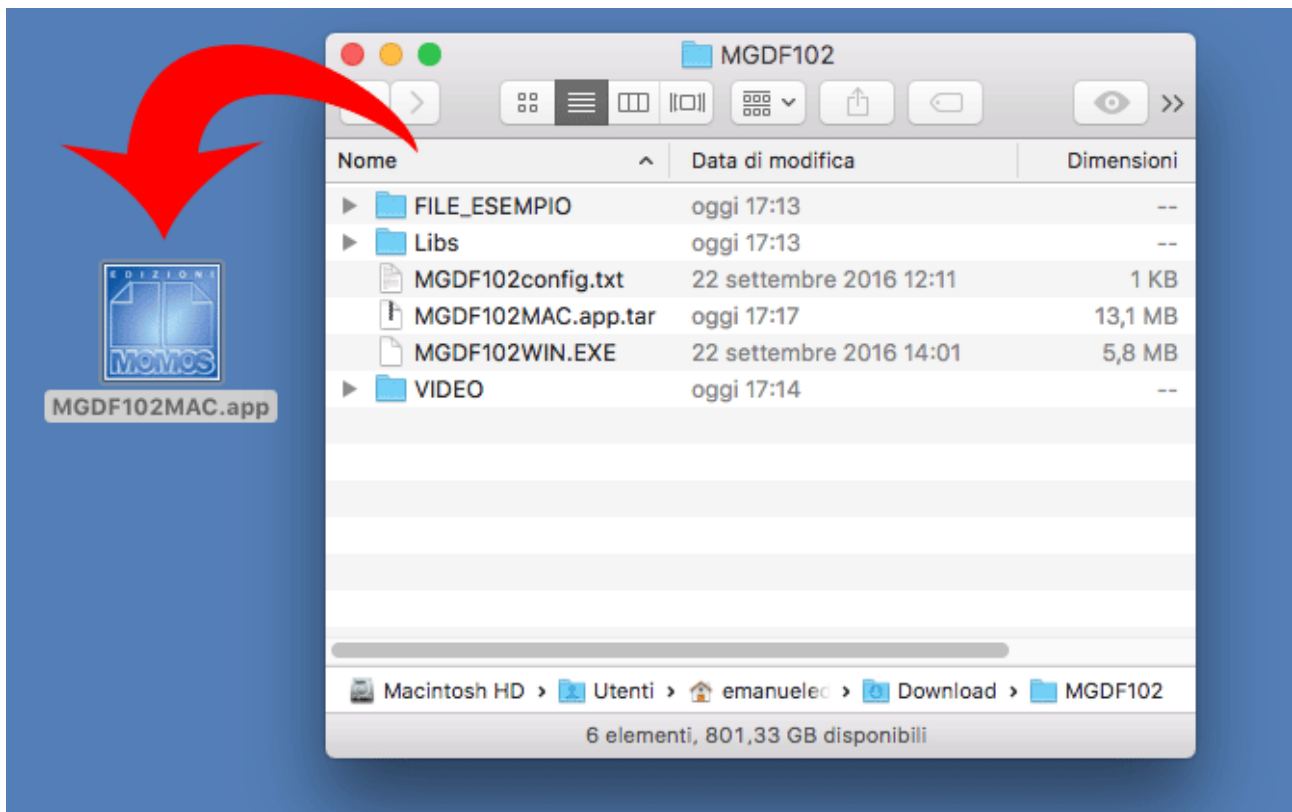


confermare premendo sul pulsante Apri e poi apparirà il seguente messaggio

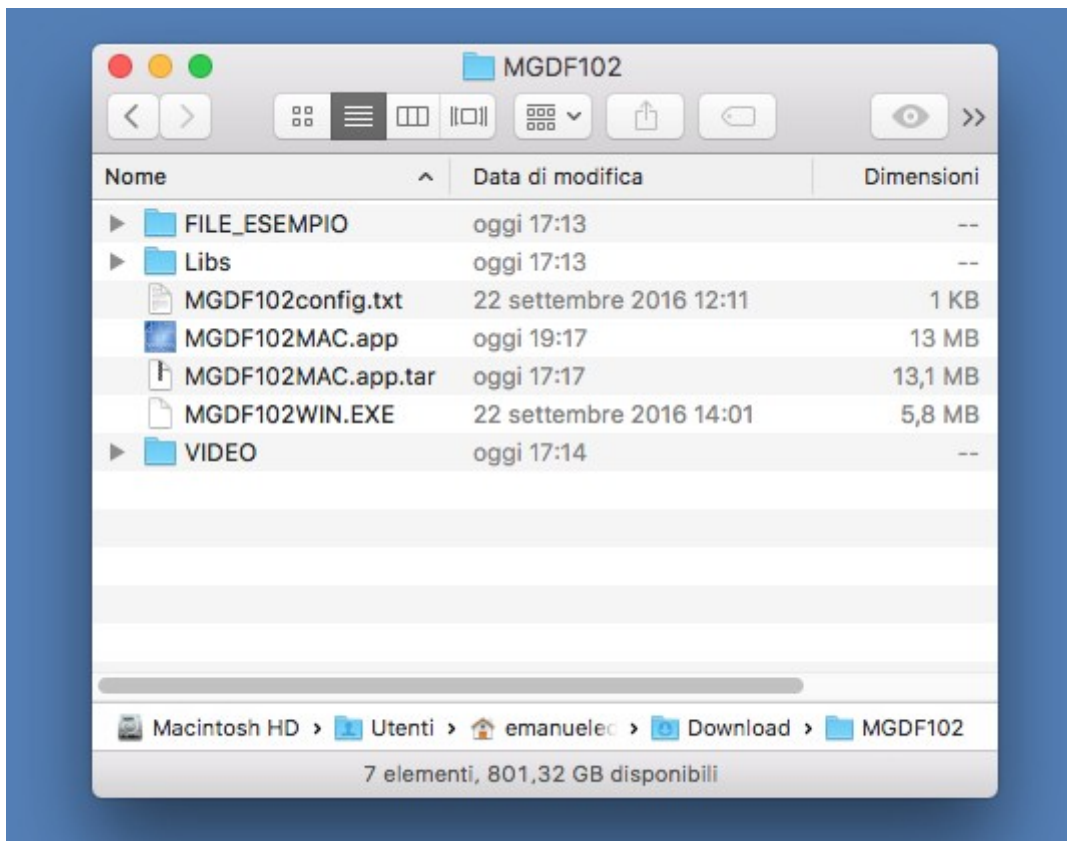


che indica che non è stato trovato il file MGDF[xxx]config.txt ma che in realtà è presente nella cartella scompattata sopra.

4) A questo punto spostare MGDF[xxx]MAC.app fuori dalla cartella scompattata



e poi nuovamente rispostare MGDF[xxx]MAC.app nella cartella di origine



5) Ora MGDF[xxx]MAC.app dovrebbe funzionare regolarmente.

Attenzione: tutta la procedura qui sopra descritta è necessaria solo la prima volta che si avvia l'app. Le successive volte che si andrà ad avviare l'app questa verrà eseguita normalmente senza errori.

Per ulteriori delucidazioni potete scrivere a info@momosonline.com